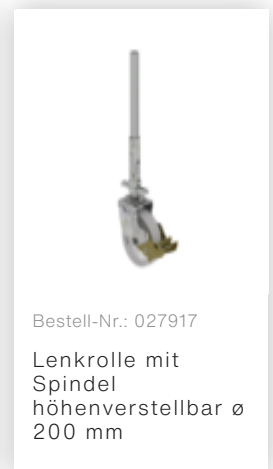
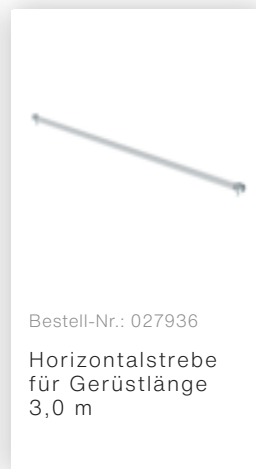
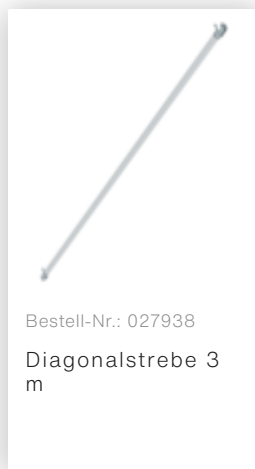
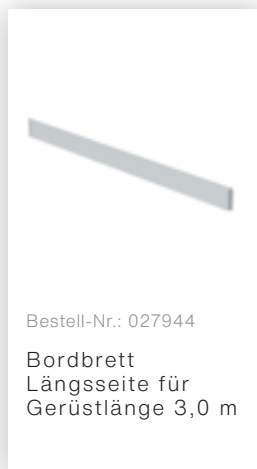

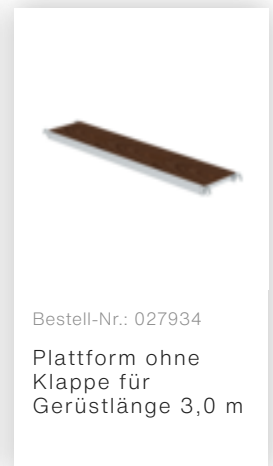
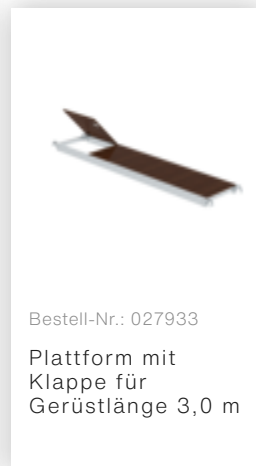
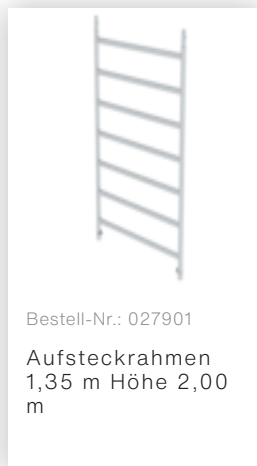


Bestell-Nr.: 175235

Rollgerüst 1,35 x 3,0 m mit Doppel-Plattform Plattformhöhe 2,51 m



Zubehör für die Produktfamilie






Bestell-Nr.: 027940
Antrittsbügel



Bestell-Nr.: 027912
Ballastgewicht mit
Einhängebügeln
RAL 1021



Bestell-Nr.: 019081
Clip-Schale für
Rundrohre ø 50
mm



Bestell-Nr.: 027920
Wandabstandshalter
verstellbar
Verstellbar bis 1,0
m



Bestell-Nr.: 070506
Rahmenverlängerung
anklammerbar
Verstellbereich
max. 400 mm



Bestell-Nr.: 019274
Ablageschale
500x220 mm
Klemmbereich 38-
51mm



Bestell-Nr.: 019276
Ablageschale
800x300 mm
Klemmbereich 38-
51mm



Bestell-Nr.: 019175
Prüfplakette 40 x
40 mm



Bestell-Nr.: 019176
Inventaraufkleber



Bestell-Nr.: 070508
Sicherungstüre
stirnseitig
Aufsteckrahmen
1,35



Bestell-Nr.: 070522
Gerüstverbindersatz
für Gerüstbreite
1.35 m



Bestell-Nr.: 019136
Federclip für
Rollgerüst mit
kurzen Bolzen,
geschlossen



Bestell-Nr.: 070520
Gerüststrebe
teleskopierbar
2120-3400 mm



Bestell-Nr.: 027104
Höhenverstellbare
Spindel



Bestell-Nr.: 027922
Lenkrolle mit
Spindel, spurlos
grau
höhenverstellbar ø
200 mm



Bestell-Nr.: 027921

Lenkrolle mit
Spindel, elektrisch
leitfähig
höhenverstellbar ø
200 mm



Bestell-Nr.: 027958

Lenkrolle ø 200
mm mit
Feststellbremse
und Zapfen



Bestell-Nr.: 027902

Aufsteckrahmen
1,35 m Höhe 1,00
m