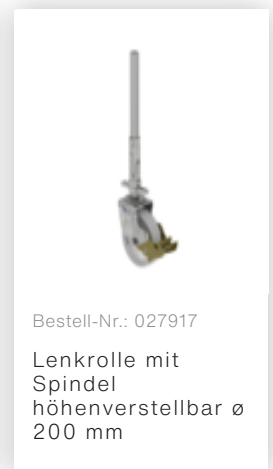
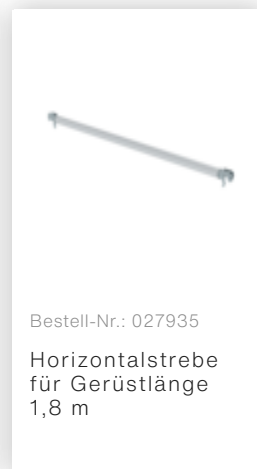
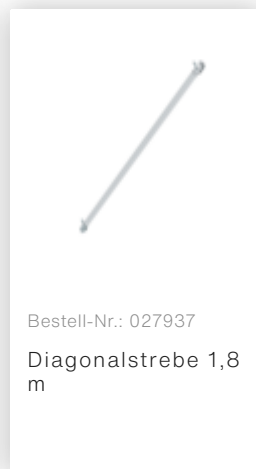


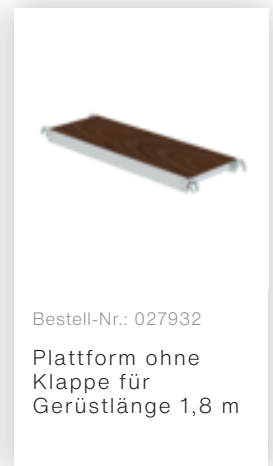
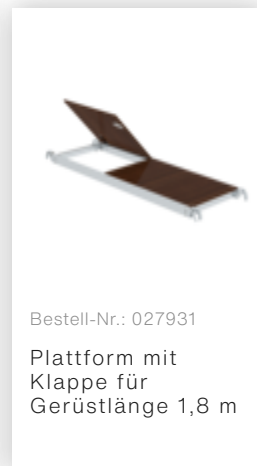
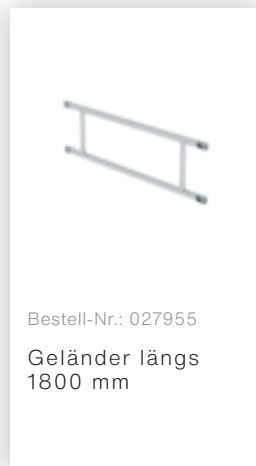
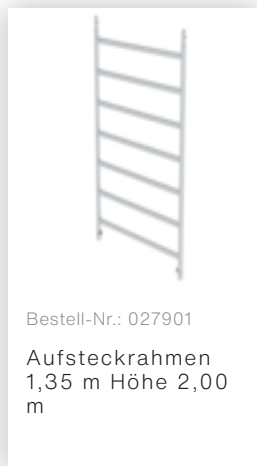




Bestell-Nr.: 173237

**Rollgerüst SG 1,35 x  
1,80 m mit Doppel-  
Plattform Plattformhöhe  
2,51 m**

**Zubehör für die Produktfamilie**






Bestell-Nr.: 027940  
Antrittsbügel



Bestell-Nr.: 027912  
Ballastgewicht mit  
Einhängebügeln  
RAL 1021



Bestell-Nr.: 019081  
Clip-Schale für  
Rundrohre ø 50  
mm



Bestell-Nr.: 027920  
Wandabstandshalter  
verstellbar  
Verstellbar bis 1,0  
m



Bestell-Nr.: 070506  
Rahmenverlängerung  
anklammerbar  
Verstellbereich  
max. 400 mm



Bestell-Nr.: 019274  
Ablageschale  
500x220 mm  
Klemmbereich 38-  
51mm



Bestell-Nr.: 019276  
Ablageschale  
800x300 mm  
Klemmbereich 38-  
51mm



Bestell-Nr.: 019175  
Prüfplakette 40 x  
40 mm



Bestell-Nr.: 019176  
Inventaraufkleber



Bestell-Nr.: 019136  
Federclip für  
Rollgerüst mit  
kurzen Bolzen,  
geschlossen



Bestell-Nr.: 070524  
Gerüststrebe  
teleskopierbar  
1700-2500 mm



Bestell-Nr.: 027104  
Höhenverstellbare  
Spindel



Bestell-Nr.: 027922  
Lenkrolle mit  
Spindel, spurlos  
grau  
höhenverstellbar ø  
200 mm



Bestell-Nr.: 027921  
Lenkrolle mit  
Spindel, elektrisch  
leitfähig  
höhenverstellbar ø  
200 mm



Bestell-Nr.: 027958  
Lenkrolle ø 200  
mm mit  
Feststellbremse  
und Zapfen



Bestell-Nr.: 027902

Aufsteckrahmen  
1,35 m Höhe 1,00  
m