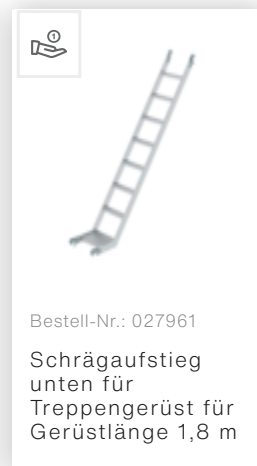



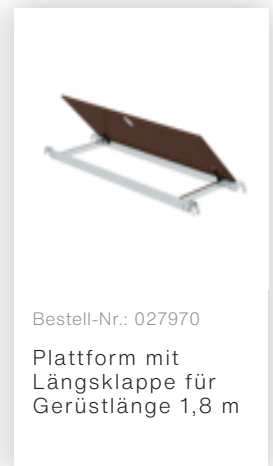
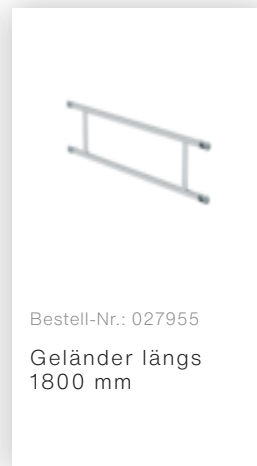
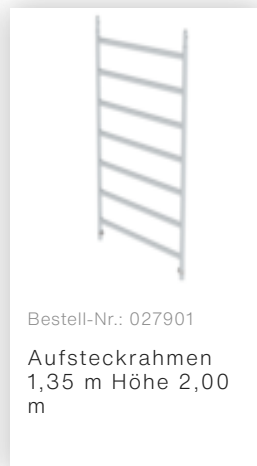




Bestell-Nr.: 167101

**Rollgerüst SG 1,35 x  
1,80 m mit  
Schrägaufstiegen  
Plattformhöhe 2,51 m**

**Zubehör für die Produktfamilie**





Bestell-Nr.: 027937

Diagonalstrebe 1,8 m



Bestell-Nr.: 027935

Horizontalstrebe für Gerüstlänge 1,8 m



Bestell-Nr.: 027917

Lenkrolle mit Spindel höhenverstellbar ø 200 mm




Bestell-Nr.: 027940

Antrittsbügel



Bestell-Nr.: 027912

Ballastgewicht mit Einhängbügeln RAL 1021



Bestell-Nr.: 019081

Clip-Schale für Rundrohre ø 50 mm



Bestell-Nr.: 027920

Wandabstandshalter verstellbar Verstellbar bis 1,0 m



Bestell-Nr.: 070506

Rahmenverlängerung anklammerbar Verstellbereich max. 400 mm



Bestell-Nr.: 019274

Ablageschale 500x220 mm Klemmbereich 38-51mm



Bestell-Nr.: 019276

Ablageschale 800x300 mm Klemmbereich 38-51mm



Bestell-Nr.: 019175

Prüfplakette 40 x 40 mm



Bestell-Nr.: 019176

Inventaraufkleber



Bestell-Nr.: 019136

Federclip für Rollgerüst mit kurzen Bolzen, geschlossen



Bestell-Nr.: 070524

Gerüststrebe teleskopierbar 1700-2500 mm



Bestell-Nr.: 027104

Höhenverstellbare Spindel



Bestell-Nr.: 027922

Lenkrolle mit  
Spindel, spurlos  
grau  
höhenverstellbar ø  
200 mm



Bestell-Nr.: 027921

Lenkrolle mit  
Spindel, elektrisch  
leitfähig  
höhenverstellbar ø  
200 mm



Bestell-Nr.: 027958

Lenkrolle ø 200  
mm mit  
Feststellbremse  
und Zapfen



Bestell-Nr.: 027902

Aufsteckrahmen  
1,35 m Höhe 1,00  
m