

N° de commande: 167210

## Échafaudage roulant 1,35 x 2,45 m avec échelles inclinées et stabilisateurs Hauteur de plate-forme 4,47 m



### Accessoires pour la famille de produits





N° de commande:  
027930

Plate-forme sans trappe pour longueur d'échafaudage 2,45 m



N° de commande:  
027911

Planche de bordure frontale pour une largeur d'échafaudage de 1,35 m



N° de commande:  
027914

Planche de bordure latérale pour longueur d'échafaudage 2,45 m




N° de commande:  
027963

Échelle inclinée, dessous pour échafaudage à escalier pour longueur d'échafaudage 2,45 m




N° de commande:  
027964

Échelle inclinée pour échafaudage à escalier pour longueur d'échafaudage 2,45 m



N° de commande:  
027983

Main courante pour échafaudage roulant avec échelle inclinée pour longueur d'échafaudage 2,45 m




N° de commande:  
027967

Main courante supérieure pour échafaudage roulant avec échelle inclinée pour longueur d'échafaudage 2,45 m



N° de commande:  
027908

Barre diagonale 2,45 m



N° de commande:  
027907

Barre horizontale pour longueur d'échafaudage 2,45 m



N° de commande:  
027926

Stabilisateur triangulaire



N° de commande:  
027917

Roulette orientable avec broche réglable en hauteur Ø 200 mm




N° de commande:  
027940

Arceau d'accès



N° de commande:  
027912

Lest avec arceaux de suspension RAL 1021



N° de commande:  
019081

Capsule à clipser pour tubes cylindriques Ø 50 m



N° de commande:  
027920

Support d'espacement mural réglable Réglable jusqu'à 1,0 m



N° de commande:  
070506

Rallonge de cadre, fixation par serrage Plage de réglage de 400 mm max.



N° de commande:  
019274

Cuvette porte-outils 500 x 220 mm Plage de serrage 38-51 mm



N° de commande:  
019276

Cuvette porte-outils 800 x 300 mm Plage de serrage 38-51 mm



N° de commande:  
070508

Portes de sécurité frontales Cadre de rehaussement 1,35



N° de commande:  
070522

Jeu de raccords d'échafaudage pour une largeur d'échafaudage de 1,35 m



N° de commande:  
019136

Anneau élastique pour échafaudage roulant avec goujon court, fermé



N° de commande:  
019137

Anneau élastique pour échafaudage roulant avec goujon long, ouvert



N° de commande:  
070520

Entretoise d'échafaudage télescopique 2 120 - 3 400 mm



N° de commande:  
027104

Broches réglables en hauteur



N° de commande:  
027922

Roulette orientable avec broche, ne laisse pas de traces réglable en hauteur Ø 200 mm



N° de commande:  
027921

Roulette orientable avec broche, à capacité de décharge électrique réglable en hauteur Ø 200 mm



N° de commande:  
027958

Roulette orientable Ø 200 mm avec frein d'arrêt et pivots



N° de commande:  
019176

Autocollant d'inventaire



N° de commande:  
019175

Autocollant produit, plaquette de contrôle 40 x 40 mm