



N° de commande: 530100

## Échelle à crinoline à une section, acier inoxydable 5,96 m

### Accessoires pour la famille de produits



N° de commande:  
063502

Portes de sécurité sans rail de protection anti-chute Version à partir de 01/2010



N° de commande:  
063500

Barre de sécurité Aluminium brut



N° de commande:  
062966

Marche de sortie en aluminium brut Écart 100 mm



N° de commande:  
062967

Marche de sortie en aluminium brut Écart 150 mm



N° de commande:  
062968

Marche de sortie en aluminium brut Écart 200 mm



N° de commande:  
062969

Marche de sortie  
en aluminium brut  
Écart 250 mm



N° de commande:  
062970

Marche de sortie  
en aluminium brut  
Écart 300 mm



N° de commande:  
063966

Marche de sortie  
en acier galvanisé  
Largeur d'écart  
100 mm



N° de commande:  
063967

Marche de sortie  
en acier galvanisé  
Largeur d'écart  
150 mm



N° de commande:  
063968

Marche de sortie  
en acier galvanisé  
Largeur d'écart  
200 mm



N° de commande:  
063969

Marche de sortie  
en acier galvanisé  
Largeur d'écart  
250 mm



N° de commande:  
063970

Marche de sortie  
en acier galvanisé  
Largeur d'écart  
300 mm



N° de commande:  
068966

Marche de sortie  
en acier  
inoxydable Écart  
100 mm



N° de commande:  
068967

Marche de sortie  
en acier  
inoxydable Écart  
150 mm



N° de commande:  
068968

Marche de sortie  
en acier  
inoxydable Écart  
200 mm




N° de commande:  
068970

Marche de sortie  
en acier  
inoxydable Écart  
300 mm



N° de commande:  
063965

Aides à la montée  
et à la descente



N° de commande:  
063499

Sécurité d'accès  
accrochable  
Aluminium brut,  
hauteur 1 190 mm



N° de commande:  
063497

Porte de fermeture  
de sécurité  
d'accès



N° de commande:  
070550

Sécurisation  
d'accès  
Confinement



N° de commande:  
060942

Plate-forme de base 800 x 800 mm



N° de commande:  
060950

Plate-forme de base 1 000 x 1 000 mm



N° de commande:  
060941

Plate-forme d'extension 400 x 800 mm



N° de commande:  
060943

Plate-forme d'extension 800 x 800 mm



N° de commande:  
060952

Plate-forme d'extension 500 x 1000 mm



N° de commande:  
060951

Plate-forme d'extension 1000 x 1000 mm



N° de commande:  
060960

Garde-corps de descente latéral 2000 mm avec lests



N° de commande:  
060964

Garde-corps de descente latéral 2000 mm avec lest autoportant



N° de commande:  
060968

Garde-corps de descente latéral Panneau de toiture métallique



N° de commande:  
063253

Fixation au sol de plaque de base pour échelles à crinoline acier galvanisé



N° de commande:  
068253

Fixation au sol de plaque de base pour échelles à crinoline



N° de commande:  
063278

Support mural




N° de commande:  
063962

Sécurisation d'accès rotative Acier galvanisé




N° de commande:  
061445

Sécurisation d'accès Echelle d'accès




N° de commande:  
019007

Plaque signalétique pour dispositif de protection anti-chute pour dispositif anti-chute




N° de commande:  
019107

Autocollant  
signalétique pour  
dispositif de  
protection anti-  
chute



N° de commande:  
019175

Autocollant  
produit, plaquette  
de contrôle 40 x  
40 mm



N° de commande:  
019176

Autocollant  
d'inventaire



N° de commande:  
063496

Sécurisation  
d'accès - Porte de  
fermeture pour  
protection  
antichute