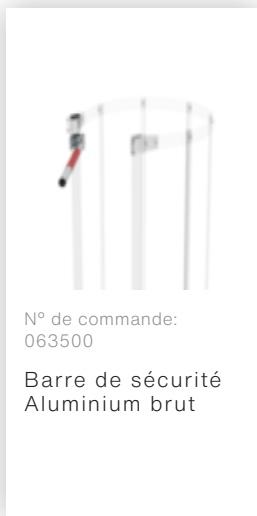



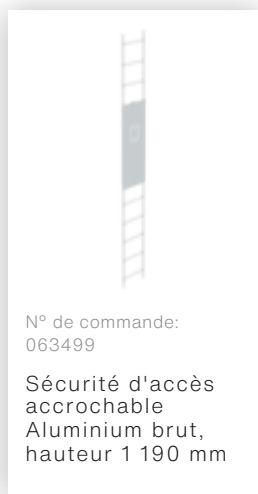
N° de commande: 520100

Échelle à crinoline à une section, acier galvanisé 5,96 m



Accessoires pour la famille de produits







N° de commande:
060942

Plate-forme de
base 800 x 800
mm



N° de commande:
060950

Plate-forme de
base 1 000 x
1 000 mm



N° de commande:
060941

Plate-forme
d'extension 400 x
800 mm



N° de commande:
060943

Plate-forme
d'extension 800 x
800 mm



N° de commande:
060952

Plate-forme
d'extension 500 x
1000 mm



N° de commande:
060951

Plate-forme
d'extension 1000 x
1000 mm



N° de commande:
060960

Garde-corps de
descente latéral
2000 mm avec
lests



N° de commande:
060964

Garde-corps de
descente latéral
2000 mm avec lest
autoportant



N° de commande:
060968

Garde-corps de
descente latéral
Panneau de toiture
métallique



N° de commande:
063253

Fixation au sol de
plaque de base
pour échelles à
crinoline acier
galvanisé



N° de commande:
068253

Fixation au sol de
plaque de base
pour échelles à
crinoline



N° de commande:
063278

Support mural




N° de commande:
063962

Sécurisation
d'accès rotative
Acier galvanisé



N° de commande:
061445

Sécurisation
d'accès Echelle
d'accès



N° de commande:
019007

Plaque
signalétique pour
dispositif de
protection anti-
chute pour
dispositif anti-
chute



N° de commande:
019107

Autocollant
signalétique pour
dispositif de
protection anti-
chute



N° de commande:
019175

Autocollant
produit, plaquette
de contrôle 40 x
40 mm



N° de commande:
019176

Autocollant
d'inventaire



N° de commande:
063496

Sécurisation
d'accès - Porte de
fermeture pour
protection
antichute