

N° de commande: 040260

**Élément enfichable pour  
escabeau à marches  
accessible des deux  
côtés 3 marches (jeu =  
2 pièces)**



### Accessoires pour ce produit



N° de commande:  
041834

Kit d'extension  
clip-step pour  
élément à insérer  
pour escabeau à  
marches  
enfichable 2 x 3  
marches



N° de commande:  
041862



Kit d'adaptation  
clip-step R13 pour  
élément à insérer  
pour escabeau à  
marches  
enfichable



N° de commande:  
041674

Kit d'équipement  
ultérieur  
revêtement clip-  
step relax pour  
échelle double à  
marches  
accessibles des  
deux côtés 6  
revêtements

### Accessoires pour la famille de produits



N° de commande:  
019216

Patin intérieur nivello® à capacité de décharge électrique 73 x 25 mm



N° de commande:  
019219

Plaque de base nivello® à capacité de décharge électrique Pour hauteur de montants de 58 / 73 mm




N° de commande:  
019213

Plaque de base nivello® pour caillebotis 126 x 89 mm 126 x 89 mm




N° de commande:  
019211

Plaque de base nivello® pour supports lisses Pour hauteur de montants de 58 / 73 mm



N° de commande:  
019224

Griffe plaque de base nivello®



N° de commande:  
019940

Pointes de terre pour échelles avec patin nivello