



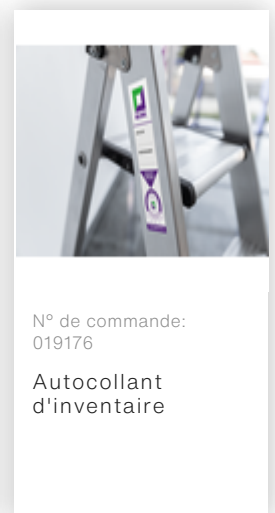
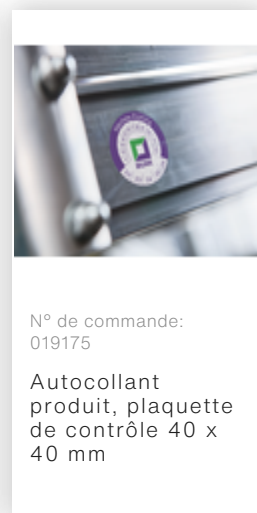
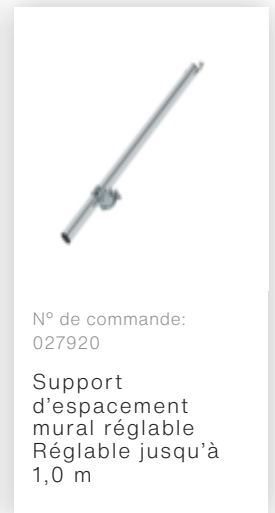
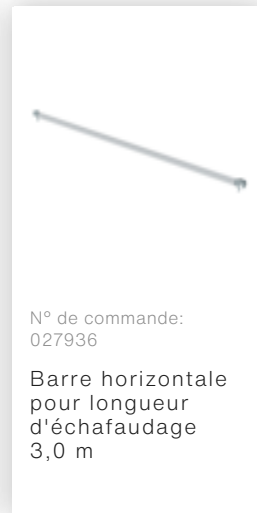
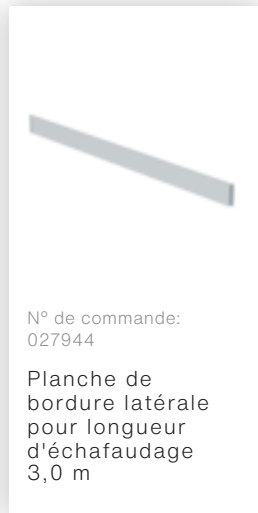
N° de commande: 169436

## Échafaudage roulant 1,35 x 3,0 m avec stabilisateurs et plate- forme double Hauteur de plate-forme 4,47 m



### Accessoires pour la famille de produits







N° de commande:  
070508

Portes de sécurité  
frontales Cadre de  
rehaussement 1,35



N° de commande:  
070522

Jeu de raccords  
d'échafaudage  
pour une largeur  
d'échafaudage de  
1,35 m



N° de commande:  
019136

Anneau élastique  
pour échafaudage  
roulant avec  
goujon court,  
fermé



N° de commande:  
019137

Anneau élastique  
pour échafaudage  
roulant avec  
goujon long,  
ouvert



N° de commande:  
070520

Entretoise  
d'échafaudage  
télescopique 2 120  
- 3 400 mm



N° de commande:  
027104

Broches réglables  
en hauteur



N° de commande:  
027922

Roulette  
orientable avec  
broche, ne laisse  
pas de traces  
réglable en  
hauteur Ø 200 mm



N° de commande:  
027921

Roulette  
orientable avec  
broche, à capacité  
de décharge  
électrique réglable  
en hauteur Ø 200  
mm



N° de commande:  
027958

Roulette  
orientable Ø 200  
mm avec frein  
d'arrêt et pivots



N° de commande:  
027902

Cadre de  
rehaussement 1,35  
m Hauteur 1,00 m