



N° de commande: 173237


Échafaudage roulant SG
1,35 x 1,80 m avec plate-
forme double hauteur de
plate-forme 2,51 m

Accessoires pour la famille de produits



N° de commande: 027992

Garde-corps de sécurité pour échafaudage roulant



N° de commande: 027901

Cadre de rehaussement 1,35 m Hauteur 2,00 m



N° de commande: 027955

Garde-corps latéral 1 800 mm



N° de commande: 027931

Plate-forme avec trappe pour longueur d'échafaudage 1,8 m



N° de commande: 027932

Plate-forme sans trappe pour longueur d'échafaudage 1,8 m




N° de commande: 027911
Planche de bordure frontale pour une largeur d'échafaudage de 1,35 m



N° de commande: 027943
Planche de bordure latérale pour longueur d'échafaudage 1,8 m



N° de commande: 027937
Barre diagonale 1,8 m



N° de commande: 027935
Barre horizontale pour longueur d'échafaudage 1,8 m



N° de commande: 027917
Roulette orientable avec broche réglable en hauteur Ø 200 mm



N° de commande: 027940
Arceau d'accès



N° de commande: 027912
Lest avec arceaux de suspension RAL 1021



N° de commande: 019081
Capsule à clipser pour tubes cylindriques Ø 50 mm



N° de commande: 027920
Support d'espacement mural réglable Réglable jusqu'à 1,0 m



N° de commande: 070506
Rallonge de cadre, fixation par serrage Plage de réglage de 400 mm max.




N° de commande: 019274
Cuvette porte-outils 500 x 220 mm Plage de serrage 38-51 mm



N° de commande: 019276
Cuvette porte-outils 800 x 300 mm Plage de serrage 38-51 mm



N° de commande: 019175
Autocollant produit, plaquette de contrôle 40 x 40 mm



N° de commande: 019176
Autocollant d'inventaire



N° de commande: 019136
Anneau élastique pour échafaudage roulant avec goujon court, fermé



N° de commande: 070524

**Entretoise
d'échafaudage
télescopique 1 700
– 2 500 mm**



N° de commande: 027104

**Broches réglables
en hauteur**



N° de commande: 027922

**Roulette orientable
avec broche, ne
laisse pas de
traces réglable en
hauteur Ø 200 mm**



N° de commande: 027921

**Roulette orientable
avec broche, à
capacité de
décharge électrique
réglable en hauteur
Ø 200 mm**



N° de commande: 027958

**Roulette orientable
Ø 200 mm avec
frein d'arrêt et
pivots**



N° de commande: 027902

**Cadre de
rehaussement 1,35
m Hauteur 1,00 m**