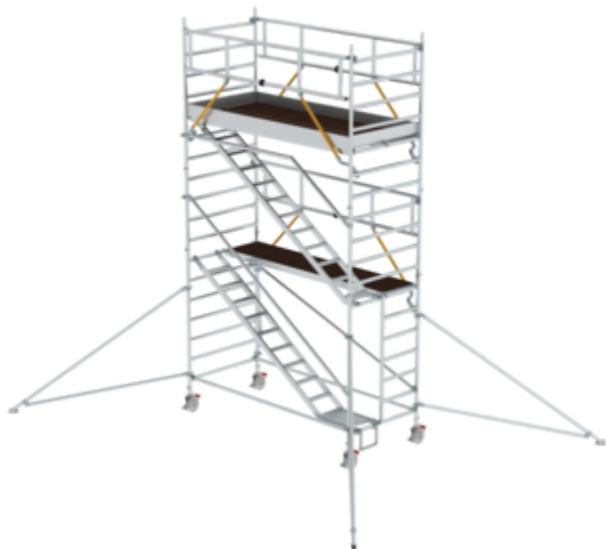



N° de commande: 167221

Échafaudage roulant SG 1,35 x 3,0 m avec échelles inclinées et stabilisateurs hauteur de plate-forme 4,47 m



Accessoires pour la famille de produits



N° de commande:
027994

Garde-corps de
sécurité pour
échafaudage
roulant



N° de commande:
027928

Cadre d'accès
pour une largeur
d'échafaudage de
1,35 m



N° de commande:
027901

Cadre de
rehaussement 1,35
m Hauteur 2,00 m



N° de commande:
027957

Garde-corps
latéral 3 000 mm



N° de commande:
027986

Plate-forme avec
trappe
longitudinale pour
longueur
d'échafaudage
3,0 m



N° de commande:
027934

Plate-forme sans trappe pour longueur d'échafaudage 3,0 m



N° de commande:
027911

Planche de bordure frontale pour une largeur d'échafaudage de 1,35 m



N° de commande:
027944

Planche de bordure latérale pour longueur d'échafaudage 3,0 m




N° de commande:
027965

Échelle inclinée, dessous pour échafaudage à escalier pour longueur d'échafaudage 3,0 m




N° de commande:
027966

Échelle inclinée pour échafaudage à escalier pour longueur d'échafaudage 3,0 m



N° de commande:
027984

Main courante pour échafaudage roulant avec échelle inclinée pour longueur d'échafaudage 3,0 m




N° de commande:
027968

Main courante supérieure pour échafaudage roulant avec échelle inclinée pour longueur d'échafaudage 3,0 m



N° de commande:
027938

Barre diagonale 3 m



N° de commande:
027936

Barre horizontale pour longueur d'échafaudage 3,0 m



N° de commande:
027926

Stabilisateur triangulaire



N° de commande:
027917

Roulette orientable avec broche réglable en hauteur Ø 200 mm




N° de commande:
027940

Arceau d'accès



N° de commande:
027912

Lest avec arceaux de suspension RAL 1021



N° de commande:
019081

Capsule à clipser pour tubes cylindriques Ø 50 mm



N° de commande:
027920

Support d'espacement mural réglable Réglable jusqu'à 1,0 m



N° de commande:
070506

Rallonge de cadre, fixation par serrage Plage de réglage de 400 mm max.



N° de commande:
019274

Cuvette porte-outils 500 x 220 mm Plage de serrage 38-51 mm



N° de commande:
019276

Cuvette porte-outils 800 x 300 mm Plage de serrage 38-51 mm



N° de commande:
019136

Anneau élastique pour échafaudage roulant avec goujon court, fermé



N° de commande:
019137

Anneau élastique pour échafaudage roulant avec goujon long, ouvert



N° de commande:
070520

Entretoise d'échafaudage télescopique 2 120 - 3 400 mm



N° de commande:
027104

Broches réglables en hauteur



N° de commande:
027922

Roulette orientable avec broche, ne laisse pas de traces réglable en hauteur Ø 200 mm



N° de commande:
027921

Roulette orientable avec broche, à capacité de décharge électrique réglable en hauteur Ø 200 mm




N° de commande:
027958

Roulette orientable Ø 200 mm avec frein d'arrêt et pivots



N° de commande:
019176

Autocollant
d'inventaire



N° de commande:
019175

Autocollant
produit, plaquette
de contrôle 40 x
40 mm