

N° de commande: 167100

**Échafaudage roulant
1,35 x 1,80 m avec
échelles inclinées
Hauteur de plate-forme
2,51 m**



Accessoires pour la famille de produits

N° de commande:
027992

Garde-corps de sécurité pour échafaudage roulant

N° de commande:
027928

Cadre d'accès pour une largeur d'échafaudage de 1,35 m

N° de commande:
027901

Cadre de rehaussement 1,35 m Hauteur 2,00 m

N° de commande:
027955

Garde-corps latéral 1 800 mm

N° de commande:
027970

Plate-forme avec trappe longitudinale pour longueur d'échafaudage 1,8 m



N° de commande:
027932

Plate-forme sans trappe pour longueur d'échafaudage 1,8 m



N° de commande:
027911

Planche de bordure frontale pour une largeur d'échafaudage de 1,35 m




N° de commande:
027943

Planche de bordure latérale pour longueur d'échafaudage 1,8 m




N° de commande:
027961

Échelle inclinée, dessous pour échafaudage à escalier pour longueur d'échafaudage 1,8 m




N° de commande:
027939

Main courante supérieure pour échafaudage roulant avec échelle inclinée pour longueur d'échafaudage 1,8 m




N° de commande:
027937

Barre diagonale 1,8 m



N° de commande:
027935

Barre horizontale pour longueur d'échafaudage 1,8 m




N° de commande:
027917

Roulette orientable avec broche réglable en hauteur Ø 200 mm



N° de commande:
027940

Arceau d'accès




N° de commande:
027912

Lest avec arceaux de suspension RAL 1021



N° de commande:
019081

Capsule à clipser pour tubes cylindriques Ø 50 mm



N° de commande:
027920

Support d'espacement mural réglable Réglable jusqu'à 1,0 m



N° de commande:
070506

Rallonge de cadre, fixation par serrage Plage de réglage de 400 mm max.



N° de commande:
019274

Cuvette porte-outils 500 x 220 mm Plage de serrage 38-51 mm



N° de commande:
019276

Cuvette porte-outils 800 x 300 mm Plage de serrage 38-51 mm



N° de commande:
019175

Autocollant
produit, plaquette
de contrôle 40 x
40 mm



N° de commande:
019176

Autocollant
d'inventaire



N° de commande:
070508

Portes de sécurité
frontales Cadre de
rehaussement 1,35



N° de commande:
070522

Jeu de raccords
d'échafaudage
pour une largeur
d'échafaudage de
1,35 m



N° de commande:
019136

Anneau élastique
pour échafaudage
roulant avec
goujon court,
fermé



N° de commande:
070524

Entretoise
d'échafaudage
télescopique 1 700
- 2 500 mm



N° de commande:
027104

Broches réglables
en hauteur



N° de commande:
027922

Roulette
orientable avec
broche, ne laisse
pas de traces
réglable en
hauteur Ø 200 mm



N° de commande:
027921

Roulette
orientable avec
broche, à capacité
de décharge
électrique réglable
en hauteur Ø 200
mm



N° de commande:
027958

Roulette
orientable Ø 200
mm avec frein
d'arrêt et pivots



N° de commande:
027902

Cadre de
rehaussement 1,35
m Hauteur 1,00 m