



N° de commande: 510230

**Échelle à crinoline à
plusieurs sections
(échelle de secours),
aluminium brut 12,12 m**

Accessoires pour la famille de produits



N° de commande:
062264

Élément d'échelle
en aluminium brut
7 barreaux



N° de commande:
062265

Élément d'échelle
en aluminium brut
10 barreaux



N° de commande:
062243

Montant de sortie
droit aluminium
brut



N° de commande:
063249

Support mural
rigide 200 mm
acier galvanisé



N° de commande:
062234

Arceau de
crinoline de Ø 700
mm Kit de
montage



N° de commande:
062235

Montant de
crinoline de 3 000
mm de long
aluminium brut



N° de commande:
062963

Arceau de
crinoline décalé
Alu vierge



N° de commande:
063961

Plate-forme de
changement entre
sections d'échelle
Ø 700 mm Acier
galvanisé



N° de commande:
061236

Connecteur
d'échelle à
crinoline 200 mm
Fonte d'aluminium
galvanisé



N° de commande:
068239

Montant de
jonction Acier
inoxydable



N° de commande:
063257

Support mural à
étrier en U, rigide
Écartement du
mur 150 mm



N° de commande:
063259

Support mural à
étrier en U, rigide
Écartement du mur 200
mm



N° de commande:
063263

Support mural à
étrier en U,
réglable 165 -
205 mm, acier
galvanisé 165-
205 mm acier
galvanisé



N° de commande:
063260

Support mural à
étrier en U,
réglable 200 -
275 mm, acier
galvanisé 200-275
mm acier
galvanisé



N° de commande:
063267

Support mural à
étrier en U,
réglable 275 -
375 mm, acier
galvanisé



N° de commande:
063275

Support mural à étrier en U, réglable 375 - 500 mm, acier galvanisé



N° de commande:
063250

Support mural, réglable 165 - 205 mm, acier galvanisé 165-205 en acier galvanisé à chaud



N° de commande:
063262

Support mural avec étrier de serrage, réglable 215 - 275 mm, acier galvanisé
Plage de réglage : 215-275 mm Acier galvanisé



N° de commande:
063261

Support mural avec étrier de serrage, réglable 275 - 375 mm, acier galvanisé
Plage de réglage : 275-375 mm Acier galvanisé



N° de commande:
063269

Support mural avec étrier de serrage, réglable 375 - 500 mm, acier galvanisé



N° de commande:
063270

Support mural spécial, plage de réglage 500-600mm, acier galvanisé



N° de commande:
063271

Support mural spécial, plage de réglage 600-700mm, acier galvanisé




N° de commande:
063272

Support mural spécial, plage de réglage 700-800mm, acier galvanisé




N° de commande:
063273

Support mural spécial, plage de réglage 800-900mm, acier galvanisé




N° de commande:
077059

Rail antichute 1,40m avec patte de jonction Aluminium



N° de commande:
077058

Rail antichute 1,96m avec éclisse de connexion Aluminium



N° de commande:
077057

Rail antichute 2,80m avec éclisse de raccordement Aluminium



N° de commande:
062049

Montant de sortie coudé Aluminium brut



N° de commande:
062050

Montant de sortie avec départ de garde-corps Alu vierge



N° de commande:
063253

Fixation au sol de plaque de base pour échelles à crinoline acier galvanisé



N° de commande:
062183

Passage
d'acrotère,
aluminium brut,
longueur spéciale
1200mm



N° de commande:
062184

Passage
d'acrotère,
aluminium brut,
longueur spéciale
1400mm



N° de commande:
062185

Passage
d'acrotère,
aluminium brut,
longueur spéciale
1600mm



N° de commande:
063502

Portes de sécurité
sans rail de
protection anti-
chute Version à
partir de 01/2010



N° de commande:
062966

Marche de sortie
en aluminium brut
Écart 100 mm



N° de commande:
062967

Marche de sortie
en aluminium brut
Écart 150 mm



N° de commande:
062968

Marche de sortie
en aluminium brut
Écart 200 mm



N° de commande:
062969

Marche de sortie
en aluminium brut
Écart 250 mm



N° de commande:
062970

Marche de sortie
en aluminium brut
Écart 300 mm



N° de commande:
062237

Arceau de
crinoline, accès
latéral Accès
nature avec kit de
montage



N° de commande:
062277

Extension arceau
crinoline
Aluminium brut



N° de commande:
062446

Sécurisation
d'accès - Echelle
de descente
d'urgence
12 barreaux pour
échelles à
crinoline



N° de commande:
063504

Barrière de
sécurité pour
échelle de
descente
d'urgence



N° de commande:
063505

Barrière de
sécurité pour
échelle de
descente
d'urgence Accès
par la droite



N° de commande:
063962

Sécurisation
d'accès rotative
Acier galvanisé



N° de commande:
060941

Plate-forme
d'extension 400 x
800 mm



N° de commande:
060943

Plate-forme
d'extension 800 x
800 mm



N° de commande:
060951

Plate-forme
d'extension 1000 x
1000 mm



N° de commande:
060952

Plate-forme
d'extension 500 x
1000 mm



N° de commande:
060942

Plate-forme de
base 800 x 800
mm



N° de commande:
060950

Plate-forme de
base 1 000 x
1 000 mm



N° de commande:
019176

Autocollant
d'inventaire



N° de commande:
019175

Autocollant
produit, plaquette
de contrôle 40 x
40 mm