

N° de commande: 041636

Escabeau double avec
clip-step R13 2 x 3
marches



Accessoires pour ce produit



N° de commande: 019297

Etrier de maintien
pour escabeau
double

Accessoires pour la famille de produits



N° de commande: 019325

**Pack d'accessoires
« Stabilité sûre en
extérieur »**



N° de commande: 019841

**Support mural
d'échelle XL**



N° de commande: 019810

**Roue de transport
pour échelle double
à marches Ø 125
mm**



N° de commande: 019219

**Plaque de base
nivello® à capacité
de décharge
électrique Pour
hauteur de
montants de 58 /
73 mm**



N° de commande: 019213

**Plaque de base
nivello® pour
caillebotis 126 x
89 mm 126 x
89 mm**



N° de commande: 019211

**Plaque de base
nivello® pour
supports lisses
Pour hauteur de
montants de 58 /
73 mm**



N° de commande: 019224

**Griffe plaque de
base nivello®**



N° de commande: 019216

**Patin intérieur
nivello® à capacité
de décharge
électrique 73 x
25 mm**



N° de commande: 019847

**Roulettes vissables
pour montant de 73
mm**



N° de commande: 019940

**Pointes de terre
pour échelles avec
patin nivello**



N° de commande: 019115

**Crochet porte-seau
pour échelles
serties à barreaux
et à marches**




N° de commande: 019915

**Extension de
montant pour
montants tubulaires
de section carrée
avec hauteur de
montant de 73 mm**




N° de commande: 019189

**Chaîne de sécurité
à maillons**




N° de commande: 019188

**Chaînette de
sécurité**



N° de commande: 019176

**Autocollant
d'inventaire**



N° de commande: 019175

Autocollant produit,
plaquette de
contrôle 40 x 40
mm