



N° de commande: 021714

Échelle coulissante à corde à barreaux 2 parties avec traverse standard 2 x 14 barreaux



Accessoires pour ce produit



N° de commande:
019254

Ferrure de guidage
supérieure, pour
échelles
coulissantes,
échelles
coulissantes à
corde et échelles
polyvalentes 73 x
25 mm



N° de commande:
019257


Ferrure de
guidage, dessous,
pour échelles
coulissantes à
corde 2 parties 73
x 25 mm



N° de commande:
019424

Crochet à
encliquetage
complet 73 x
25 mm Échelle
coulissante à
corde en 2 parties

Accessoires pour la famille de produits




N° de commande:
019326

Pack
d'accessoires «
Kit TRBS »




N° de commande:
019324

Pack
d'accessoires «
Stabilité »




N° de commande:
019329

Pack
d'accessoires «
Ergonomie »




N° de commande:
019328

Pack
d'accessoires «
Outil pratique 2 »




N° de commande:
019309

Pack
d'accessoires «
Kit complet de
sécurisation de la
tête d'échelle »




N° de commande:
019315

Sécurisation de la
tête d'échelle
Crochet Ø 35 mm




N° de commande:
019316

Sécurisation de la
tête d'échelle
Crochet Ø 50 mm



N° de commande:
019317

Sécurisation de la
tête d'échelle
Crochet Ø 80 mm



N° de commande:
019319

Sécurisation de la
tête d'échelle aux
gouttières




N° de commande:
019318

Sécurisation de la
tête d'échelle sur
poutre




N° de commande:
040344

Sécurisation de la
tête d'échelle avec
aimants




N° de commande:
019310

Sécurité tête
d'échelle trou de
barreau et de
marche Ø 36 mm



N° de commande:
019311

Sécurité tête
d'échelle trou de
barreau et de
marche Ø 50 mm



N° de commande:
019312

Sécurité tête
d'échelle trou de
barreau et de
marche Ø 80 mm




N° de commande:
019634

Kit d'équipement
ultérieur 'roll-bar'



N° de commande:
019910

Marche à suspendre R13 pour échelles à barreaux



N° de commande:
019900

Plate-forme à suspendre R13 pour échelles à barreaux RAL 1021




N° de commande:
019842

Support d'espacement mural pour façades isolées



N° de commande:
019100

Support d'espacement mural pour échelles à barreaux



N° de commande:
019115

Crochet porte-seau pour échelles serties à barreaux et à marches




N° de commande:
019114

Support pour gouttière Acier/galvanisé




N° de commande:
019902

Module à marches MaxxStep Longueur 356 mm



N° de commande:
019101

Montant de sortie, coulissant adapté aux échelles coulissantes Montage droit à gauche



N° de commande:
019102

Montant de sortie, coulissant adapté aux échelles coulissantes Montage droit à droite



N° de commande: 011179

Arceau de faîte



N° de commande:
019280

Extension « Laveur de vitres » pour échelles à barreaux




N° de commande:
019939

Pointes de terre pour sabot intérieur demi-rond




N° de commande:
019689

Butée pour échelles aluminium à barreaux



N° de commande:
019176

Autocollant d'inventaire



N° de commande:
019175

Autocollant produit, plaquette de contrôle 40 x 40 mm



N° de commande:
030296

Main courante
enfichable pour
espacement des
barreaux/marches
280/263 mm
longueur 1,4 m



N° de commande:
030297

Main courante
enfichable pour
espacement des
barreaux/marches
280/263 mm
longueur 1,96 m