

N° de commande: 020318


## Échelle coulissante à barreaux 3 parties avec traverse standard 3 x 8 barreaux



### Accessoires pour ce produit



### Accessoires pour la famille de produits




N° de commande:  
019326

Pack  
d'accessoires «  
Kit TRBS »




N° de commande:  
019324

Pack  
d'accessoires «  
Stabilité »




N° de commande:  
019329

Pack  
d'accessoires «  
Ergonomie »




N° de commande:  
019328

Pack  
d'accessoires «  
Outil pratique 2 »




N° de commande:  
019309

Pack  
d'accessoires «  
Kit complet de  
sécurisation de la  
tête d'échelle »




N° de commande:  
019315

Sécurisation de la  
tête d'échelle  
Crochet Ø 35 mm




N° de commande:  
019316

Sécurisation de la  
tête d'échelle  
Crochet Ø 50 mm



N° de commande:  
019317

Sécurisation de la  
tête d'échelle  
Crochet Ø 80 mm



N° de commande:  
019319

Sécurisation de la  
tête d'échelle aux  
gouttières




N° de commande:  
019318

Sécurisation de la  
tête d'échelle sur  
poutre




N° de commande:  
040344

Sécurisation de la  
tête d'échelle avec  
aimants




N° de commande:  
019310

Sécurité tête  
d'échelle trou de  
barreau et de  
marche Ø 36 mm



N° de commande:  
019311

Sécurité tête  
d'échelle trou de  
barreau et de  
marche Ø 50 mm



N° de commande:  
019312

Sécurité tête  
d'échelle trou de  
barreau et de  
marche Ø 80 mm



N° de commande:  
019634

Kit d'équipement  
ultérieur 'roll-bar'



N° de commande:  
019900

Plate-forme à suspendre R13 pour échelles à barreaux RAL 1021



N° de commande:  
019910

Marche à suspendre R13 pour échelles à barreaux



N° de commande:  
019842

Support d'espacement mural pour façades isolées



N° de commande:  
019100

Support d'espacement mural pour échelles à barreaux



N° de commande:  
019115

Crochet porte-seau pour échelles serties à barreaux et à marches



N° de commande:  
019114

Support pour gouttière  
Acier/galvanisé




N° de commande:  
019902

Module à marches MaxxStep  
Longueur 356 mm



N° de commande:  
019101

Montant de sortie, coulissant adapté aux échelles coulissantes  
Montage droit à gauche



N° de commande:  
019102

Montant de sortie, coulissant adapté aux échelles coulissantes  
Montage droit à droite



N° de commande: 011179

Arceau de façade



N° de commande:  
019280

Extension « Laveur de vitres » pour échelles à barreaux



N° de commande:  
019939

Pointes de terre pour sabot intérieur demi-rond



N° de commande:  
019689

Butée pour échelles aluminium à barreaux



N° de commande:  
019176

Autocollant d'inventaire



N° de commande:  
019175

Autocollant produit, plaquette de contrôle 40 x 40 mm



N° de commande:  
030296

Main courante  
enfichable pour  
espacement des  
barreaux/marches  
280/263 mm  
longueur 1,4 m